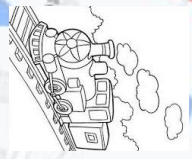
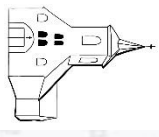
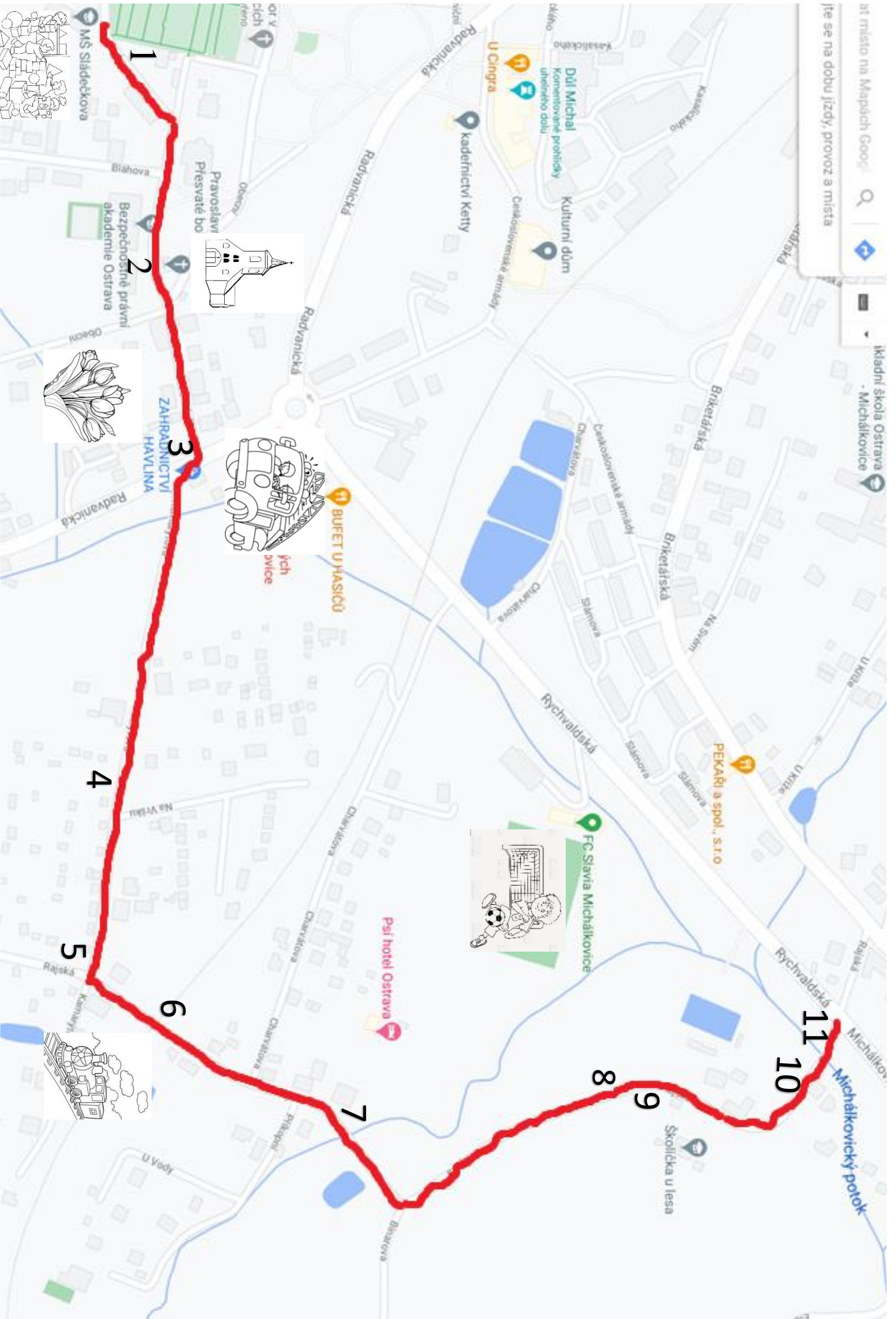


at mesto na Mapach Google
je se na dobu jízdy, provoz a místa

Kláštní škola Ostrava
- Michálkovicce



Šipkovaná

Postupuj dle mapy a popisu cesty. Nezapomeň si doma tužku, abys mohl plnit po cestě úkoly.

Vyplněný list s tvými odpovědi mi pošli. Nebo můžeš vhodit do schránky u školky. Nezapomeň se podepsat.

Začátek cesty – Cesta začíná u Mateřské školy

- 1. POSTAV SE K ZELENE ZADNÍ BRÁNĚ OD ŠKOLY A SPOČÍTEJ A NAKRESLI KOLIK OKEN VIDÍŠ?**

.....

Pokračuj po cestě, směrem dolů z kopce. Dojdeš k velkému kostelu, a u něj tě bude čekat další úkol.

- 2. KOUKNI NAHORU NA HODINY A ZKUS NAKRESLIT HODINY A ZAZNAMENAT ČAS, KTERÝ PRÁVĚ UKAZUJÍ.**

Pokračuj po cestě směrem dolů z kopce. Půjdeš až úplně dolů k hlavní cestě.

- 3. NA ROHU STOJÍ DŮM, VE KTERÉM SE KUPUJÍ KVĚTINY, SAZENIČKY, STROMKY. OPIŠ JEHO NÁZEV.**

.....

Přejdi cestu, mostek a vydej se vzhůru do kopce, a hledej dopravní značku na které najdeš číslo.

- 4. NAPIŠ ČÍSLO, KTERÉ JE NA ZNAČCE. A UDĚLJE STEJNÝ POČET DŘEPŮ.**

.....

Dole před křižovatkou se zastav u informační tabule, kde najdeš informace o významných osobnostech pocházející z Michálkovic.

- 5. KOLIK JE NA TABULI FOTOGRAFIÍ OSOBNOSTÍ? TOLIK NAKRESLI KOLEČEK.**

.....

Na křižovatce se dej vlevo. A dojde až k vlakovému přejezdu.

- 6. JAKÉ BARVIČKY JSOU NA SEMAFORU? NAKRESLI JAK VYPADÁ SEMAFOR PRO AUTA KDYŽ JEDE VLAK?**

Jdi stále po cestě směrem do lesa, dojdeš na mostek.

- 7. RODIČE SI NACHYSTAJÍ HODINKY, TELEFON A BUDOU VÁM STOPOVAT ZA JAK DLOUHO ZVLÁDNETE UBĚHNOUT TRASU. START BUDE NA KONCI MOSTKU, DOBĚHNETE K PRVNÍMU STROMU U CESTY NA PRAVÉ STRANĚ. (KOUSEK PŘED KŘÍŽOVATKOU) A ZASE ZPĚT NA MOSTEK. VÝSLEDNÝ ČAS ZAPIŠTE.**

.....

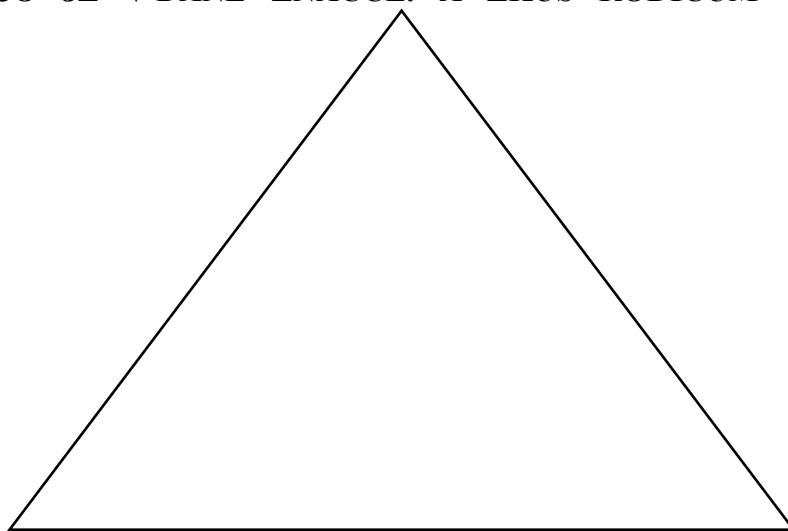
Na křižovatce se dej doleva a pokračuj až najdeš další informační tabuli.

- 8. V PRAVO NAHOŘE NA INFORMAČNÍ TABULI JE NAPSANÝ NÁZEV NAŠEHO MĚSTA A OBCE. OPIŠ JEJICH NÁZVY.**

.....

Pokračuj po cestě. A po chvíli najdeš dopravní značku ve tvaru trojúhelníku.

- 9. NAKRESLI, CO JE V DANÉ ZNAČCE. A ZKUS RODIČŮM VYSVĚTLIT CO ZNAMENÁ?**



Pokračuj po cestě, až dojdeš k poslednímu domu na ulici, který má žlutou barvu.

- 10. KOUKNI DO ZAHRADY A ZKUS NAJÍT A POZNAT VŠECHNY ZVÍŘÁTKA, KTERÁ TAM MAJÍ VYŘEZANÉ ZE DŘEVA. NAPIŠ NEBO NAKRESLI JEJICH NÁZVY.**

- 11. PŘES KOLIK MOSTŮ JSTE ZA CELOU PROCHÁZKU PROŠLI.**
-